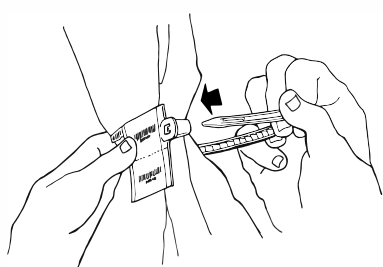
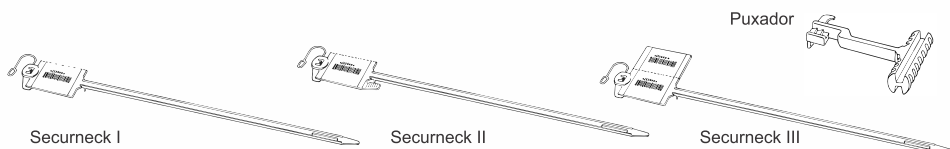
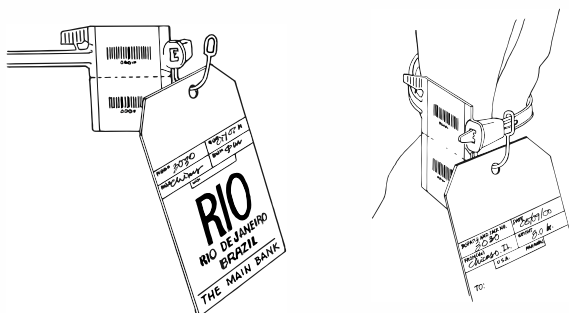




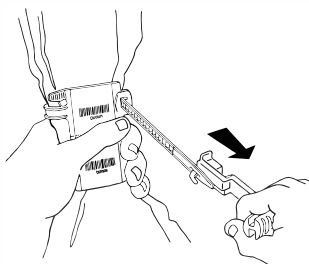
Para Fechar



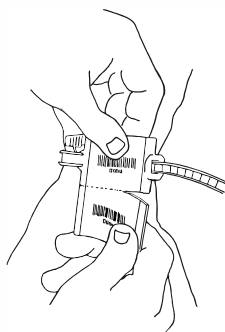
Passa o lacre em volta do martelo e introduza a ponta da cinta no orifício da cápsula.



Caso seja utilizada uma etiqueta, prenda a alça do lacre a etiqueta conforme indicado

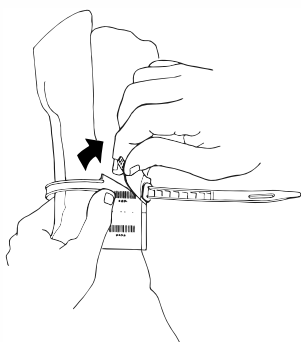


Usando o puxador, exerça a pressão necessária para o aperto desejado

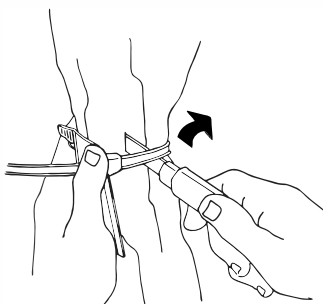


Se o Securneck tiver protocolo, destaque e guarde para controle de remessa

Para Abrir



Para remover o selo sem danificar o malote, puxe a saliência da lâmina que possibilitará o rompimento manual



Se o Securneck não possuir saliência, corte o lacre de dentro para fora, a fim de não danificar o malote